

# Apps direkt für den DaZ-Unterricht

27. April  
2016 DaZ-WB

Stephanie Naki

[stephanie.naki@fr.educanet2.ch](mailto:stephanie.naki@fr.educanet2.ch)




Ansprechperson für computergestütztes Lernen, SoA

**IPads ersetzen nie die konkrete Handlung. Gezielt und zusätzlich eingesetzt können sie aber eine sinnvolle Ergänzung zum Unterricht sein.**






## Konkrete Apps

	<p><b>Multidingsda (9Fr.)</b></p> <p>App für den Aufbau des Grundwortschatzes - besonders für DaZ-Kinder geeignet. Die Zielsprache ist Deutsch, wobei die Aufträge auch in der Muttersprache (14 Sprachen) gehört werden können. Eine gute Wortschatzförderung für den mündlichen und schriftlichen Bereich.</p>
	<p><b>Stell die Uhr (1Fr.)</b></p> <p>Ganz unterschiedliche Übungen um die Uhrzeit zu lernen. Man kann die analoge und digitale Uhrzeit einstellen und Uhrzeiten ablesen. Fünf (von neun) verschiedene Übungen auf fünf Niveaus werden gesprochen. Es kann sehr individuell gearbeitet werden.</p>
	<p><b>Pango (gratis - oder einzelne Teile erwerben)</b></p> <p>Hierbei handelt es sich um ein interaktives App. Das Kind liest einen Text mit einem Auftrag, welchen es direkt ausführen kann: z.B. Nägel einschlagen, einen Ballon aufblasen.</p>
	<p><b>Lexico - Verstehen (20Fr.)</b></p> <p>Eine App, mit der die Sprachentwicklung von Kindern spielerisch gefördert werden kann. Im Zentrum stehen das Training des Sprachverständnisses, der Wortschatzbildung, der Merkfähigkeit und das auditive Training.</p>
	<p><b>My PlayHome (3Fr.)</b></p> <p>Diese App hat mehrere Preise gewonnen. Es kann wie in einem traditionellen Puppenhaus gespielt werden. Man sieht jeweils ein Zimmer und kann mit den ausgewählten Figuren in diesem Zimmer spielen – kommunizieren. Z.B. kochen, hinsitzen, den Tisch decken, etwas essen, das Radio einschalten.</p>

## Lernkarteien

	<p><b>Intelli (gratis)</b></p> <p>Ganz simple lassen sich hier eigene Karteikarten herstellen. Man kann ein Foto/Bild, Wort und Ton aufnehmen und anschliessend diese Karteikarten üben.</p>
	<p><b>Bitsboard (20Fr.)</b></p> <p>Fünftbestes Bildungsspiel im US App Store mit vielen lernreichen Spielen. Man kann einfach eigene Lernkarteien erstellen und diese mit unterschiedlichen Spielen üben. – Leider teuer und alle vorhandenen Karten sind auf Englisch, so dass man alle Lernkarten selber erstellt oder halt mit anderen Benutzern teilt.</p>
	<p><b>Deutsch-Box (9Fr.)</b></p> <p>Die Hueber Deutsch-Box enthält viele Karteikarten für Deutscheinsteiger ohne Vorkenntnisse (A1) oder mit wenigen Vorkenntnissen (A2 und B1). Nebst dem Niveau kann man auch die Wortarten der Karten auswählen. Eigene Karten kann man nicht herstellen.</p>

## Produktive Apps

	<p><b>Pictello (20Fr.)</b> Kreiere ein Urlaubsbuch oder einen Steckbrief. Einfach kann man Fotos oder ein Video machen, einen Text dazu schreiben, aufnehmen oder gar von einer Text-to-Speech-Stimme aussprechen lassen. Mit anderen Pictello-Benutzern kann man die Story teilen oder als PDF anderen Personen schicken.</p>
	<p><b>Story Creator (gratis)</b></p> <p>Mit Story Creator erstellt man sein eigenes Buch. Man kann einfach ein Bild zeichnen oder ein Foto aufnehmen. Dann nimmt man einen passenden Text dazu auf und fertig ! Die Handhabung ist sehr einfach, einfacher als BookCreator !</p>
	<p><b>BookCreator (gratis)</b></p> <p>Darauf kann man ein eigenes Buch erstellen: Texte schreiben, Fotos oder jegliche Bilder hinzufügen ... Die Handhabung ist simpel und am Ende hat man ein Buch zum Blättern ;)</p>
	<p><b>Puppet Pals2 (gratis – komplette Version 6Fr.)</b></p> <p>Hier kannst du deine Filmkulisse und passende Figuren dazu auswählen. Mit diesen spielst du eine Szene, welche aufgenommen werden kann. Witzig ist, dass sich die Beine und der Mund der Personen bewegen und man in die Fahrzeuge einsteigen kann.</p>
	<p><b>Toontastic (gratis)</b></p> <p>Auf einfache Art und Weise kann man hier eine Geschichte erzählen. Die Geschichte erhält einen Aufbau und man kann die Szene und die Hauptpersonen selbst auswählen. So wird die Geschichte mit Musik und Bild ergänzt. Leider nur englische Beschreibungen !</p>